



Fundação Nª Srª da Conceição da Freguesia de Valongo do Vouga

Relatório e Contas 2023

Balanço em 31 de Dezembro de 2023

Unidade Monetária: Euros

Página 40

RUBRICAS	Notas	Periodos	
		2023	2022
Ativo			
Ativo não corrente			
Ativos fixos tangíveis	4	1.629.650,01	1.623.744,74
Bens do património histórico e cultural			
Ativos intangíveis	5	-	-
Investimentos financeiros	16.1	1.170,99	1.308,71
Fundadores/beneméritos/patrocinadores/doadores/associados/membros			
Outros Créditos e ativos não correntes			
Subtotal		1.630.821,00	1.625.053,45
Ativo corrente			
Inventários	8	1.368,82	1.640,03
Créditos a Receber	16.3	46.259,80	41.117,88
Estado e outros Entes Públicos		6.288,88	4.285,03
Fundadores/beneméritos/patrocinadores/doadores/associados/membros			
Diferimentos	16.6	1.781,72	2.916,92
Outros Ativos financeiros	16.5	7.891,50	2.680,60
Caixa e depósitos bancários	16.8	68.494,92	147.408,87
Subtotal		132.085,64	200.049,33
Total do Ativo		1.762.906,64	1.825.102,78
FUNDOS PATRIMONIAIS E PASSIVO			
Fundos patrimoniais			
Fundos	16.9	568.324,17	568.324,17
Excedentes técnicos			
Reservas			
Resultados transitados	16.9	(171.583,62)	(237.398,10)
Excedentes de revalorização			
Ajustamentos / Outras variações nos fundos patrimoniais	16.9	1.092.353,47	1.109.705,68
Resultado Líquido do período		(57.450,49)	65.814,48
Total do fundo do capital		1.431.643,53	1.506.446,23
Passivo			
Passivo não corrente			
Provisões			
Provisões específicas			
Financiamentos obtidos	7	154.916,84	171.753,76
Outras dividas a pagar			
Subtotal		154.916,84	171.753,76
Passivo corrente			
Fornecedores	16.10	38.862,11	39.587,08
Estado e outros Entes Públicos	16.11	26.661,57	15.782,22
Fundadores/beneméritos/patrocinadores/doadores/associados/membros			
Financiamentos obtidos	7	19.166,18	21.495,44
Diferimentos			
Outros passivos correntes	16.12	91.656,41	70.038,05
Subtotal		176.346,27	146.902,79
Total do passivo		331.263,11	318.656,55
Total dos fundos patrimoniais e do passivo		1.762.906,64	1.825.102,78

Demonstração de Resultados Por Naturezas em 31 de Dezembro de 2023

Unidade Monetária: Euros

Página 41

RENDIMENTOS E GASTOS	Notas	PERÍODOS	
		2023	2022
Vendas e serviços prestados	9	480.700,33	462.354,33
Subsídios, doações e legados à exploração	9,11,16.14	451.982,70	484.276,35
Variação nos inventários da produção			
Trabalhos para a própria entidade			
Custo das mercadorias vendidas e das matérias consumidas	8	(126.653,34)	(111.371,81)
Fornecimentos e serviços externos	16.15	(187.916,77)	(194.534,35)
Gastos com o pessoal	14	(656.230,99)	(566.796,30)
Imparidade de dívidas a receber (perdas/reversões)	16.4	-	-
Provisões (aumentos/reduções)			
Provisões específicas (aumentos/reduções)			
Aumentos/reduções de justo valor			
Outros rendimentos	9,16.16	43.032,30	43.670,70
Outros gastos	16.17	(5.528,31)	(2.040,64)
Resultado antes de depreciações, gastos de financiamento e impostos		(614,08)	115.558,28
Gastos/reversões de depreciação e de amortização	4,5	(45.542,59)	(43.286,20)
Resultado operacional (antes de gastos de financiamento e impostos)		(46.156,67)	72.272,08
Juros e rendimentos similares obtidos	9,16.18	7,17	7,36
Juros e gastos similares suportados	16.18	(11.300,99)	(6.464,96)
Resultados antes de impostos		(57.450,49)	65.814,48
Imposto sobre o rendimento do período			
Resultado líquido do período		(57.450,49)	65.814,48

Demonstração dos Fluxos de Caixa 2023		Unidade Monetária: Euros	
RUBRICAS	NOTAS	Página 42	
		PERIODOS	
		2023	2022
Fluxos de caixa das actividades operacionais			
Recebimentos de clientes e utentes		478.223,99	457.783,08
Pagamento de subsídios		0,00	0,00
Pagamento de apoios		0,00	0,00
Pagamento de bolsas		0,00	0,00
Pagamentos a fornecedores		-314.446,73	-299.776,24
Pagamentos ao pessoal		-637.021,38	-563.229,81
Caixa gerada pelas operações		-473.244,12	-405.222,97
Pagamento/recebimento do imposto sobre o rendimento		4.548,16	6.468,17
Outros recebimentos/pagamentos		464.052,15	498.805,91
Fluxos de caixa das actividades operacionais (1)		-4.643,81	100.051,11
Fluxos de caixa das actividades de investimento			
Pagamentos respeitantes a:			
Ativos fixos tangíveis		-51.447,86	-13.207,72
Ativos intangíveis		0,00	0,00
Investimentos financeiros		0,00	-513,89
Outros ativos		0,00	0,00
Recebimentos provenientes de:			
Ativos fixos tangíveis		0,00	0,00
Ativos intangíveis		0,00	0,00
Investimentos financeiros		137,72	0,00
Outros ativos		0,00	0,00
Subsídios ao investimento		7.500,00	17.500,02
Juros e rendimentos similares		7,17	7,36
Dividendos		0,00	0,00
Fluxos de caixa das actividades de investimento (2)		-43.802,97	3.785,77
Fluxos de caixa das actividades de financiamento			
Recebimentos provenientes de:			
Financiamentos obtidos		0,00	0,00
Realizações de fundos		0,00	0,00
Cobertura de prejuízos		0,00	0,00
Doações		0,00	0,00
Outras operações de financiamento		0,00	0,00
Pagamentos respeitantes a:			
Financiamentos obtidos		-19.166,18	-20.912,09
Juros e gastos similares		-11.300,99	-6.714,08
Dividendos		0,00	0,00
Reduções de fundos		0,00	0,00
Outras operações de financiamento		0,00	0,00
Fluxos de caixa das actividades de financiamento (3)		-30.467,17	-27.626,17
Varição de caixa e seus equivalentes (1+2+3)			
		-78.913,95	76.210,71
Efeito das diferenças de câmbio			
		0,00	0,00
Caixa e seus equivalentes no início do período			
		147.408,87	71.198,16
Caixa e seus equivalentes no fim do período			
		68.494,92	147.408,87

Identificação da Entidade

1.1 – Denominação: Fundação Nª Srª da Conceição da Freguesia de Valongo do Vouga, NIPC 506083268;

1.2 – Sede social: Rua Fundação Nª Srª da Conceição, 226 – Brunhido – 3750-811 Valongo do Vouga;

1.3 – Natureza da atividade: Instituição de Utilidade Pública sem fins lucrativos

1.4 – Respostas Sociais: Centro de Dia, Serviço de Apoio Domiciliário e Lar para Idosos

2 Referencial Contabilístico de Preparação das Demonstrações Financeiras

2.1 – Referencial contabilístico adotado:

Em **2023** as Demonstrações Financeiras foram elaboradas no pressuposto da continuidade das operações a partir dos livros e registos contabilísticos da Entidade e de acordo com a Norma Contabilística e de Relato Financeiro para as Entidades do Sector Não Lucrativo (NCRF-ESNL) aprovado pelo Decreto-Lei n.º 98/2015 de 2 de junho. No anexo II do referido Decreto, refere que o Sistema de Normalização para Entidades do Sector Não Lucrativo é composto por:

- Bases para a Apresentação das Demonstrações Financeiras (BADF);
- Modelos de Demonstrações Financeiras (MDF) – Portaria n.º 220/2015 de 24 de julho;
- Código de Contas (CC) – Portaria n.º 218/2015 de 23 de julho;
- NCRF-ESNL – Aviso n.º 8259/2015 de 20 de julho;
- Normas Interpretativas (NI).

2.2 – Indicação e justificação das disposições do SNC que, em casos excecionais, tenham sido derrogadas e dos respetivos efeitos nas demonstrações financeiras, tendo em vista a necessidade de estas darem uma imagem verdadeira e apropriada do ativo, do passivo e dos resultados da entidade:

Não aplicável.

2.3 – Indicação e comentário das contas do Balanço e da demonstração dos resultados cujos conteúdos não sejam comparáveis com os do exercício anterior bem como das quantias relativas ao período anterior que tenham sido ajustadas:

Não aplicável.

3 Políticas Contabilísticas, alterações nas estimativas contabilísticas e erros

3.1 Principais Políticas Contabilísticas

As Demonstrações Financeiras foram preparadas de acordo com as Bases de Apresentação das Demonstrações Financeiras (BADF):

- **Continuidade:**

Com base na informação disponível e as expectativas futuras, a Entidade continuará a operar no futuro previsível, assumindo que não há a intenção nem a necessidade de liquidar ou de reduzir consideravelmente o nível das suas operações. Para as Entidades do Sector Não Lucrativo, este pressuposto não corresponde a um conceito económico ou financeiro, mas sim à manutenção da atividade de prestação de serviços ou à capacidade de cumprir os seus fins.

- **Regime do Acréscimo (periodização económica):**

Os efeitos das transações e de outros acontecimentos são reconhecidos quando eles ocorram (satisfeitas as definições e os critérios de reconhecimento de acordo com a estrutura conceptual, independentemente do momento do pagamento ou do recebimento) sendo registados contabilisticamente e relatados nas demonstrações financeiras dos períodos com os quais se relacionem. As diferenças entre os montantes recebidos e pagos e os correspondentes rendimentos e gastos são registados nas respetivas contas das rubricas “Devedores e credores por acréscimos” e “Diferimentos”.

- **Consistência de Apresentação:**

As Demonstrações Financeiras estão consistentes de um período para o outro, quer a nível da apresentação quer dos movimentos contabilísticos que lhes dão origem, exceto quando ocorrem alterações significativas na natureza que, nesse caso, estão devidamente identificadas e justificadas neste Anexo. Desta forma é proporcionada informação fiável e mais relevante para os utentes.

- **Materialidade e Agregação:**

A relevância da informação é afetada pela sua natureza e materialidade. A materialidade depende da quantificação da omissão ou erro. A informação é material se a sua omissão ou inexactidão influenciarem as decisões económicas tomadas por parte dos utentes com base nas demonstrações financeiras influenciarem. Itens que não são materialmente relevantes para justificar a sua apresentação separada nas demonstrações financeiras podem ser materialmente relevantes para que sejam discriminados nas notas deste anexo.

- **Compensação:**

Devido à importância dos ativos e passivos serem relatados separadamente, assim como os gastos e os rendimentos, estes não devem ser compensados.

• **Informação Comparativa:**

A informação comparativa deve ser divulgada, nas Demonstrações Financeiras, com respeito ao período anterior. Respeitando ao Princípio da Continuidade da Entidade, as políticas contabilísticas devem ser levadas a efeito de maneira consistente em toda a Entidade e ao longo do tempo e de maneira consistente. Procedendo-se a alterações das políticas contabilísticas, as quantias comparativas afetadas pela reclassificação devem ser divulgadas, tendo em conta:

- A natureza da reclassificação;
- A quantia de cada item ou classe de itens que tenha sido reclassificada; e
- Razão para a reclassificação.

Políticas de Reconhecimento e Mensuração

• **Ativos Fixos Tangíveis:**

Os “Ativos Fixos Tangíveis” encontram-se registados ao custo de aquisição ou de produção, deduzido das depreciações e das perdas por imparidade acumuladas. O custo de aquisição ou produção inicialmente registado, inclui o custo de compra, quaisquer custos diretamente atribuíveis às atividades necessárias para colocar os ativos na localização e condição necessárias para operarem da forma pretendida e, se aplicável, a estimativa inicial dos custos de desmantelamento e remoção dos ativos e de restauração dos respetivos locais de instalação ou operação dos mesmos que a Entidade espera vir a incorrer.

Os ativos que foram atribuídos à Entidade a título gratuito encontram-se mensurados ao seu justo valor, ao valor pelo qual estão segurados ou ao valor pelo qual figuravam na contabilidade.

As despesas subsequentes que a Entidade tenha com manutenção e reparação dos ativos são registadas como gastos no período em que são incorridos, desde que não sejam suscetíveis de gerar benefícios económicos futuros adicionais.

As depreciações são calculadas, assim que os bens estão em condições de ser utilizados, pelo método da linha reta em conformidade com o período de vida útil estimado para cada grupo de bens.

• **Bens do património histórico e cultural:**

Não aplicável.

• **Propriedades de Investimento:**

Incluem essencialmente edifícios e outras construções detidos para obter rendimento e/ou valorização do capital. Estes ativos não se destinam à produção de bens ou ao fornecimento de serviços. Também não se destinam a fins administrativos ou para venda no decurso da atividade corrente dos negócios.

As despesas com manutenção, reparação, seguros, Imposto Municipal sobre Imóveis, entre outros que decorram da utilização, são reconhecidas nas respetivas rubricas da Demonstração dos Resultados. No entanto as benfeitorias que se prevê gerarem benefícios económicos futuros acrescem ao valor das Propriedades de Investimento.

- **Ativos Intangíveis:**

Os “Ativos Intangíveis” encontram-se registados ao custo de aquisição, deduzido das amortizações e de eventuais perdas por imparidade acumuladas. São reconhecidos apenas quando for provável que deles advenham benefícios económicos futuros para a Entidade e que os mesmos possam ser mensurados com fiabilidade.

As amortizações são calculadas, assim que os ativos estejam em condições de ser utilizado, pelo método da linha reta em conformidade com o período de vida útil estimado para cada grupo de bens.

- **Investimentos financeiros:**

As partes de capital detidas são registadas pelo custo de aquisição.

- **Inventários:**

Os Inventários que a Entidade detém, destinam-se a contribuir para o desenvolvimento das atividades presentes e futuras ou os serviços que lhes estão associados não estão diretamente relacionados com a capacidade de para ela gerar fluxos de caixa, estão mensurados ao custo de aquisição incluindo as despesas incorridas até ao armazenamento.

- **Instrumentos Financeiros:**

Os ativos e passivos financeiros são reconhecidos apenas e só quando se tornam uma parte das disposições contratuais do instrumento.

Fundadores/beneméritos/patrocinadores/doadores/associados/membros

As quotas, donativos e outras ajudas similares procedentes de fundadores/ beneméritos/ patrocinadores/ doadores/ associados/ membros que se encontram com saldo no final do período sempre que se tenham vencido e possam ser exigidas pela entidade estão registados no ativo pela quantia realizável.

Clientes e outras contas a Receber

Os “Clientes” e os “Créditos a receber” encontram-se registadas pelo seu custo estando deduzidas no Balanço das Perdas por Imparidade, quando estas se encontram reconhecidas, para assim retratar o valor realizável líquido.

As “Perdas por Imparidade” são registadas na sequência de eventos ocorridos que apontem de forma objetiva e quantificável, através de informação recolhida, que o saldo em dívida não será recebido (total ou parcialmente).

Caixa e Depósitos Bancários

A rubrica “Caixa e depósitos bancários” inclui caixa, depósitos bancários de curto prazo que possam ser imediatamente mobilizáveis sem risco significativo de flutuações de valor.

Fornecedores e outras contas a pagar

As dívidas registadas em “Fornecedores” e “Outros passivos correntes” são contabilizadas pelo seu valor nominal.

• **Fundos Patrimoniais**

A rubrica “Fundos” constitui o interesse residual nos ativos após dedução dos passivos.

Os “Fundos Patrimoniais” são compostos por:

- fundos atribuídos pelos fundadores da Entidade ou terceiros;
- fundos acumulados e outros excedentes;
- subsídios, doações e legados que o governo ou outro instituidor ou a norma legal aplicável a cada entidade estabeleçam que sejam de incorporar no mesmo;
- Provisões.

Periodicamente, a Entidade analisa eventuais obrigações que advenham de pretéritos acontecimentos e dos quais devam ser objeto de reconhecimento ou de divulgação. Assim, a Entidade reconhece uma Provisão quando tem uma obrigação presente resultante de um evento passado e do qual seja provável que, para a liquidação dessa obrigação, ocorra um ex-fluxo que seja razoavelmente estimado.

O valor presente da melhor estimativa na data de relato dos recursos necessários para liquidar a obrigação é o montante que a Entidade reconhece como provisão, tendo em conta os riscos e incertezas intrínsecos à obrigação.

Na data de relato, as Provisões são revistas e ajustadas para que assim possam refletir melhor a estimativa a essa data.

Por sua vez, os Passivos Contingentes não são reconhecidos nas demonstrações financeiras, no entanto são divulgados sempre que a possibilidade de existir ex-fluxo englobando benefícios económicos não seja remota. Tal como os Passivos Contingentes, os Ativos Contingentes também não são reconhecidos nas demonstrações financeiras, ocorrendo a sua divulgação apenas quando for provável a existência de um influxo.

• **Financiamentos Obtidos**

Empréstimos obtidos

Não aplicável.

Locações

Não aplicável.

- **Imposto sobre o Rendimento**

O imposto sobre o rendimento é calculado com base nos resultados tributáveis da Entidade, de acordo com as regras fiscais em vigor. As declarações fiscais estão sujeitas a revisão e correção, de acordo com a legislação em vigor durante um período de quatro anos (cinco anos para a segurança social), exceto quando estejam em curso inspeções, reclamações ou impugnações. Nestes casos, e dependendo das circunstâncias, os prazos são alargados ou suspensos. Ou seja, as declarações fiscais da Entidade dos anos de 2020 a 2023 ainda podem estar sujeitas a correção.

3.2 Alterações nas políticas contabilísticas

Não aplicável.

3.3 Alterações nas estimativas contabilísticas

Não aplicável.

3.4 Correção de erros de períodos anteriores

Não aplicável.

4 Ativos Fixos Tangíveis

Outros Ativos Fixos Tangíveis

A quantia escriturada bruta, as depreciações acumuladas, a reconciliação da quantia escriturada no início e no fim dos períodos de 2022 e de 2023, mostrando as adições, os abates e alienações, as depreciações e outras alterações, foram desenvolvidas de acordo com o seguinte quadro:

Descrição	2023					
	Saldo inicial	Aquisições / Dotações	Abates	Transferências	Revalorizações	Saldo final
Custo						
Terrenos e recursos naturais	250.150,00	0,00				250.150,00
Edifícios e outras construções	1.899.133,35	0,00				1.899.133,35
Equipamento básico	152.225,83	1.123,68				153.349,51
Equipamento de transporte	135.502,00	26.902,02				162.404,02
Equipamento administrativo	122.738,26	163,16				122.901,42
Outros Ativos fixos tangíveis	3.962,95	33.559,00				37.521,95
Investimentos em Curso	10.300,00	0,00		10.300,00		0,00
Total	2.574.012,39	61.747,86	0,00	10.300,00	0,00	2.625.460,25
Depreciações acumuladas						
Terrenos e recursos naturais	0,00	0,00				0,00
Edifícios e outras construções	554.576,00	36.300,65				590.876,65
Equipamento básico	148.519,56	1.092,16				149.611,72
Equipamento de transporte	122.918,40	5.684,20				128.602,60
Equipamento administrativo	120.687,15	691,59				121.378,74
Outros Ativos fixos tangíveis	3.566,54	1.773,99				5.340,53
Total	950.267,65	45.542,59	0,00	0,00	0,00	995.810,24
Quantia Escriturada	1.623.744,74					1.629.650,01
Descrição	2022					
	Saldo inicial	Aquisições / Dotações	Abates / Alienações	Transferências	Revalorizações	Saldo final
Custo						
Terrenos e recursos naturais	250.150,00	0,00				250.150,00
Edifícios e outras construções	1.899.133,35	0,00				1.899.133,35
Equipamento básico	149.631,08	2.594,75				152.225,83
Equipamento de transporte	135.502,00	0,00				135.502,00
Equipamento administrativo	122.425,29	312,97				122.738,26
Outros Ativos fixos tangíveis	3.962,95	0,00				3.962,95
Investimentos em Curso	0,00	10.300,00				10.300,00
Total	2.560.804,67	13.207,72	0,00	0,00	0,00	2.574.012,39
Depreciações acumuladas						
Terrenos e recursos naturais	0,00	0,00				0,00
Edifícios e outras construções	518.275,35	36.300,65				554.576,00
Equipamento básico	147.697,94	821,62				148.519,56
Equipamento de transporte	118.173,44	4.744,96				122.918,40
Equipamento administrativo	119.589,38	1.097,77				120.687,15
Outros Ativos fixos tangíveis	3.288,07	278,47				3.566,54
Total	907.024,18	43.243,47	0,00	0,00	0,00	950.267,65
Quantia Escriturada	1.653.780,49					1.623.744,74

Não existem quaisquer compromissos contratuais para aquisição de Ativos Fixos Tangíveis.

5 Ativos Intangíveis

Outros Ativos Intangíveis

A quantia escriturada bruta, as amortizações acumuladas, a reconciliação da quantia escriturada no início e no fim dos períodos de 2022 e de 2023, mostrando as adições, os abates e alienações, as amortizações e outras alterações, foram desenvolvidas de acordo com o seguinte quadro:

Descrição	2023					
	Saldo inicial	Aquisições / Dotações	Abates	Transferências	Revalorizações	Saldo final
Custo						
Goodwill	0,00	0,00				0,00
Projetos de Desenvolvimento	0,00	0,00				0,00
Programas de Computador	1.199,25	0,00				1.199,25
Propriedade Industrial	0,00	0,00				0,00
Outros Ativos intangíveis	0,00	0,00				0,00
Total	1.199,25	0,00	0,00	0,00	0,00	1.199,25
Depreciações acumuladas						
Goodwill	0,00	0,00				0,00
Projetos de Desenvolvimento	0,00	0,00				0,00
Programas de Computador	1.199,25	0,00				1.199,25
Propriedade Industrial	0,00	0,00				0,00
Outros Ativos intangíveis	0,00	0,00				0,00
Total	1.199,25	0,00	0,00	0,00	0,00	1.199,25
Quantia Escriturada	0,00					0,00
Descrição	2022					
	Saldo inicial	Aquisições / Dotações	Abates	Transferências	Revalorizações	Saldo final
Custo						
Goodwill	0,00	0,00				0,00
Projetos de Desenvolvimento	0,00	0,00				0,00
Programas de Computador	1.199,25	0,00				1.199,25
Propriedade Industrial	0,00	0,00				0,00
Outros Ativos intangíveis	0,00	0,00				0,00
Total	1.199,25	0,00	0,00	0,00	0,00	1.199,25
Depreciações acumuladas						
Goodwill	0,00	0,00				0,00
Projetos de Desenvolvimento	0,00	0,00				0,00
Programas de Computador	1.156,52	42,73				1.199,25
Propriedade Industrial	0,00	0,00				0,00
Outros Ativos intangíveis	0,00	0,00				0,00
Total	1.156,52	42,73	0,00	0,00	0,00	1.199,25
Quantia Escriturada	42,73					0,00

6 Locações

Não aplicável.

7 Custos de Empréstimos Obtidos

Empréstimos Obtidos.

Financiamentos Obtidos	2023	2022
Passivo Corrente:		
Caixa Crédito Agrícola Mútuo de Águeda	19.166,18	21.495,44
Sub-Total	19.166,18	21.495,44
Passivo Não Corrente:		
Caixa Crédito Agrícola Mútuo de Águeda	154.916,84	171.753,76
Sub-Total	154.916,84	171.753,76
Total Financiamentos Obtidos	174.083,02	193.249,20

A Fundação contraiu um empréstimo junto da Caixa de Crédito Agrícola Mútuo de Águeda, em 12/03/2010, no montante de 500.000,00€, a pagar em prestações mensais, pelo período de 10 anos, tendo dado como garantia a hipoteca das suas instalações. Em maio de 2017, para melhorar a sua tesouraria, pediu à CCAM a renegociação da dívida, tendo sido aprovado a alteração de 10 para 14 anos a vida do empréstimo e um período de carência de dois anos na amortização do capital, tendo o seu termino em 12 de março de 2031. Em 31 de dezembro de 2023, o valor em dívida era de 174.083,02 € e em 31 de dezembro de 2022, o valor em dívida era de 193.249,20 €.

8 Inventários

Em 31 de Dezembro de 2023 e de 2022 a rubrica “Inventários” apresentava os seguintes valores:

Descrição	2022				2023			
	Inventário inicial	Compras	Reclassificações e Regularizações	Inventário final	Inventário Inicial	Compras	Reclassificações e Regularizações	Inventário final
Mercadorias	0,00	0,00	0,00	0,00	0,00	0,00	0,00	0,00
Matérias-primas, subsidiárias e de consumo	1.641,50	111.370,34	0,00	1.640,03	1.640,03	126.382,13	0,00	1.368,82
Total	1.641,50	111.370,34	0,00	1.640,03	1.640,03	126.382,13	0,00	1.368,82
Custo das mercadorias vendidas e das matérias consumidas				111.371,81				126.653,34

O inventário refere-se a géneros alimentares, tendo sido efetuada uma contagem física rigorosa em 31.12.2023.

9 Rédito

Para os períodos de 2023 e 2022 foram reconhecidos os seguintes Réditos:

Descrição	2023	2022
Vendas	0,00	0,00
Prestação de Serviços		
- Quotas de utilizadores, matriculas e mensalidades	466.850,64	447.663,41
- Quotas e jóias		0,00
- Serviços Secundários	13.849,69	14.690,92
Subsídios, doações e legados à exploração		
- Instituto da Segurança Social	448.181,00	467.248,25
- I.E.F.P	3.022,54	13.911,79
- Junta de Freguesia de Valongo do Vouga	0,00	0,00
- Protocolos CERCIAG	0,00	0,00
- Segurança Social - Adaptar Social +	0,00	0,00
- Camara Municipal de Águeda	779,16	0,00
- IAPMEI (Compensação Aumento RMMG)	0,00	3.116,31
Outros rendimentos		
Eventos e Angariação de Fundos		
- Cantar dos Reis / Foliares/Feira Saberes e Sabores/Outros	905,83	191,60
- Festa da Vila	1.759,75	2.489,00
- Agitágueda	0,00	0,00
Descontos de pronto pagamento obtidos	577,14	440,78
Correções relativas a períodos anteriores	523,00	117,91
Imputação de subsídios para investimentos	24.852,21	21.519,25
Restituição de impostos	4.548,16	6.468,17
Outros não especificados		
- Donativos	9.095,16	10.560,21
- Liga dos Amigos	762,00	1.029,00
- Outros	9,05	854,78
Juros	7,17	7,36
Royalties	0,00	0,00
Dividendos	0,00	0,00
Total	975.722,50	990.308,74

10 Provisões, passivos contingentes e ativos contingentes

Provisões

Em 31 de dezembro de 2023 não havia nada a relatar.

11 Subsídios do Governo e apoios do Governo

A 31 de Dezembro de 2023 e 2022, a Entidade tinha os seguintes saldos nas rubricas de “Subsídios do Governo” e “Apoios do Governo”:

Descrição	2023	2022
Subsídios do Governo		
Instituto da Segurança Social	448.181,00	467.248,25
IEFP	3.022,54	13.911,79
- Segurança Social - Adaptar Social +	0,00	0,00
IAPMEI/ Apoio Compensação RMMG	0,00	3.116,31
Total	451.203,54	484.276,35

12 Efeitos de alterações em taxas de câmbio

Não aplicável.

13 Imposto sobre o Rendimento

A Entidade é uma IPSS isenta de IRC e sem transações sujeitas a tributações autónomas, pelo que não se regista quaisquer gastos de imposto sobre o rendimento nas suas contas.

14 Benefícios dos empregados

O número médio de pessoas ao serviço da Entidade em 31/12/2022 foi de “39” e em 31/12/2023 foi de “40”.

O Conselho de Administração é composto por 7 elementos voluntários, não remunerados.

Os gastos que a Entidade incorreu com os funcionários foram os seguintes:

Descrição	2023	2022
Remunerações aos Órgãos Sociais	0,00	0,00
Remunerações ao pessoal		
- Vencimentos	325.172,49	331.136,96
- Subsídios de Turno	33.296,50	24.534,00
- Bolsas	708,73	1.817,12
- Retroativos	4.305,75	4.226,13
- Diuturnidades	9.319,82	8.322,84
- Subsídios de Férias	100.027,86	28.885,72
- Subsídios de Natal	32.342,63	28.330,09
- Abonos para falhas	420,00	363,84
- Feriados	16.915,13	15.516,66
- Horas Extras e Suplementares	10.304,81	13.481,09
Benefícios Pós-Emprego	0,00	0,00
Indemnizações	0,00	0,00
Encargos sobre as Remunerações	113.077,76	98.363,89
Seguros de Acidentes no Trabalho e Doenças Profissionais	8.053,87	7.375,16
Gastos de Acção Social	0,00	0,00
Outros Gastos com o Pessoal		
- Higiene, Medicina e Segurança No Trabalho	1.158,64	1.330,20
- Formação Profissional	20,00	0,00
- Vestuário	959,40	0,00
- Outros	147,60	3.112,60
Total	656.230,99	566.796,30

15 Divulgações exigidas por outros diplomas legais

A Entidade não apresenta dívidas ao Estado em situação de mora, nos termos do Decreto-Lei 534/80, de 7 de novembro.

Dando cumprimento ao estabelecido no Decreto-Lei 411/91, de 17 de outubro, informa-se que a situação da Entidade perante a Segurança Social se encontra regularizada, dentro dos prazos legalmente estipulados.

16 Outras Informações

De forma a uma melhor compreensão das restantes demonstrações financeiras, são divulgadas as seguintes informações:

16.1 Investimentos e Outros Instrumentos Financeiros

Nos períodos de 2023 e 2022, a Entidade detinha os seguintes “Investimentos Financeiros”:

Descrição	2023	2022
Investimentos em subsidiárias		
Método de Equivalência Patrimonial	0,00	0,00
Outros Métodos	0,00	0,00
Outros investimentos financeiros	1.170,99	1.308,71
Perdas por Imparidade Acumuladas		
Total	1.170,99	1.308,71
Descrição	2023	2022
Instrumentos financeiros detidos para negociação	0,00	0,00

16.2 Fundadores/beneméritos/patrocinadores/doadores/associados/membros

A 31 de Dezembro de 2023 e 2022, nada havia a relatar.

16.3 Clientes e Utentes

Para os períodos de 2023 e 2022 a rubrica “Clientes e utentes” encontra-se desagregada da seguinte for:

Descrição	2023	2022
Clientes e Utentes c/c		
Clientes	0,00	0,00
Utentes	46.259,80	41.117,88
Clientes e Utentes cobrança duvidosa		
Clientes	0,00	0,00
Utentes	1684,20	1684,20
Total	47.944,00	42.802,08

Nos períodos de 2023 e 2022 foram registadas as seguintes “Perdas por Imparidade”:

Descrição	2023	2022
Clientes	0,00	0,00
Utentes	1684,20	1684,20
Out. Devedores	0,00	0,00
Total	1.684,20	1.684,20

16.4 Perdas por imparidade

No ano de 2023 registaram-se os seguintes movimentos de imparidades:

Descrição	Saldo inicial	Mov. a débito	Mov. a crédito	Saldo final
Utentes	1.684,20	0,00	0,00	1.684,20
Associados	0,00	0,00	0,00	0,00
Participações de capital	0,00	0,00	0,00	0,00
Total	1.684,20	0,00	0,00	1.684,20

16.5 Créditos a receber

A rubrica “Créditos a receber” excluindo “Clientes e utentes” tinha, em 31 de dezembro de 2023 e 2022, a seguinte decomposição:

Descrição	2023	2022
Adiantamentos ao pessoal	70,76	0,00
Adiantamentos a Fornecedores de Investimentos	0,00	0,00
Devedores por acréscimos de rendimentos	35,37	2.680,60
Outras operações	0,00	0,00
Outros Devedores	7.785,37	0,00
Perdas por Imparidade	0,00	0,00
Total	7.891,50	2.680,60

16.6 Diferimentos

Em 31 de Dezembro de 2023 e 2022, a rubrica “Diferimentos” englobava os seguintes saldos:

Descrição	2023	2022
Gastos a Reconhecer		
Seguros	1.781,72	2916,92
Outros gastos a reconhecer	0,00	0,00
Total	1.781,72	2.916,92
Rendimentos a Reconhecer		
Programa Adaptar Social +	0,00	0,00
Outros rendimentos	0,00	0,00
Total	0,00	0,00

16.7 Outros Ativos Financeiros

Não aplicável.

16.8 Caixa e Depósitos Bancários

A rubrica de “Caixa e Depósitos Bancários”, a 31 de dezembro de 2023 e 2022, encontrava-se com os seguintes saldos:

Descrição	2023	2022
Caixa	250,00	250,00
Depósitos à ordem	68.244,92	147.158,87
Depósitos a prazo	0,00	0,00
Outros	0,00	0,00
Total	68.494,92	147.408,87

16.9 Fundos Patrimoniais

Nos “Fundos Patrimoniais” ocorreram as seguintes variações:

Descrição	Saldo Inicial	Aumentos	Diminuições	Saldo Final
Fundos	568.324,17	0,00	0,00	568.324,17
Excedentes técnicos	0,00	0,00	0,00	0,00
Reservas	0,00	0,00	0,00	0,00
Resultados transitados	-237.398,10	65.814,48	0,00	-171.583,62
Excedentes de revalorização	0,00	0,00	0,00	0,00
Outras variações nos fundos patrimoniais (Subsídios)				
- Camara Municipal de Águeda	89.581,41	0,00	-3.123,98	86.457,43
- Casa do Povo de Valongo do Vouga	9.615,78	0,00	-259,88	9.355,90
- Junta de Freguesia de Valongo do Vouga	132.090,00	0,00	-3.570,00	128.520,00
- I.S.S., IP	538.918,49	0,00	-14.565,37	524.353,12
- I.S.S., IP - Mobilidade Verde	17.500,00	0,00	4.167,02	21.667,02
Doações	322.000,00	0,00	0,00	322.000,00
Resultado Líquido do período	65.814,48	-57.450,49	-65.814,48	-57.450,49
Total	1.506.446,23	8.363,99	-83.166,69	1.431.643,53

16.10 Fornecedores

O saldo da rubrica de “Fornecedores” é discriminado da seguinte forma:

Descrição	2023	2022
Fornecedores c/c	38.862,11	39.587,08
Fornecedores títulos a pagar	0,00	0,00
Fornecedores c/ faturas em receção e conferência	0,00	0,00
Total	38.862,11	39.587,08

16.11 Estado e Outros Entes Públicos

A rubrica de “Estado e outros Entes Públicos” está dividida da seguinte forma:

Descrição	2023	2022
Ativo		
Imposto sobre o Rendimentos das Pessoas Coletivas (IRC)	0,00	0,00
Imposto sobre o Valor Acrescentado (IVA)	6.288,88	4.285,03
Outros Impostos e Taxas	0,00	0,00
Total	6.288,88	4.285,03
Passivo		
Imposto sobre o Rendimentos das Pessoas Coletivas (IRC)		
Imposto sobre o Valor Acrescentado (IVA)	0,00	0,00
Imposto sobre o Rendimentos das Pessoas Singulares (IRS)	3.648,57	3.981,28
Segurança Social	23.013,00	11.730,44
Outros Impostos e Taxas	0,00	70,50
Total	26.661,57	15.782,22

16.12 Outros Passivos Correntes

A rubrica de “Outros Passivos Correntes” está dividida da seguinte forma:

Descrição	2023		2022	
	Não Corrente	Corrente	Não Corrente	Corrente
Pessoal				
Remunerações a pagar	0,00	0,00	0,00	0,00
Outras operações	0,00	0,00	0,00	109,75
Perdas por imparidade acumuladas	0,00	0,00	0,00	0,00
Fornecedores de Investimentos	0,00	0,00	0,00	0,00
Credores por acréscimo de gastos				
- Seguros a Liquidar	0,00	0,00	0,00	0,00
- Estimativa Encargos com Férias	0,00	87.067,58	0,00	67.677,46
- Juros a Liquidar	0,00	0,00	0,00	0,00
- Outros	0,00	4.588,83	0,00	2.250,84
Adiantamentos clientes	0,00	0,00	0,00	0,00
Utentes	0,00	0,00	0,00	0,00
Outros credores	0,00	0,00	0,00	0,00
Total	0,00	91.656,41	0,00	70.038,05

16.13 Outros Passivos Financeiros

Não aplicável.

16.14 Subsídios, doações e legados à exploração

A Entidade reconheceu, nos períodos de 2023 e 2022, os seguintes subsídios, doações, heranças e legados:

Descrição	2023	2022
Subsídios do Estado e outros entes públicos	451.982,70	484.276,35
Subsídios de outras entidades	0,00	0,00
Doações e heranças	0,00	0,00
Legados	0,00	0,00
Total	451.982,70	484.276,35

Os “Subsídios e Apoios do Governo” estão divulgados de forma mais exaustiva na Nota 11.

16.15 Fornecimentos e serviços externos

A repartição dos “Fornecimentos e serviços externos” nos períodos findos em 31 de dezembro de 2023 e de 2022, foi a seguinte:

Descrição	2023	2022
Subcontratos	0,00	0,00
Trabalhos especializados	12.088,49	23.166,09
Publicidade e propaganda	0,00	0,00
Vigilância e segurança	408,37	243,85
Honorários	39.100,21	30.401,83
Conservação e Reparação	20.766,73	19.035,84
Outros (diversos)	0,00	35,00
Ferramentas e Utensílios de desgaste rápido	1.475,48	2.859,16
Livros e documentação Técnica	45,00	0,00
Material de escritório	1.420,03	1.298,13
Material Ocupacional	223,52	2.532,21
Outros (diversos)	17.657,19	12.850,74
Eletricidade	18.121,29	26.089,93
Combustíveis	10.026,23	11.059,16
Água	10.294,89	9.246,15
Outros (gás) e diversos	18.709,94	18.758,08
Deslocações, estadas e transportes	18,00	0,00
Rendas e Alugueres	2.992,05	3.483,22
Comunicação	10.023,04	11.320,85
Seguros	4.176,96	3.817,00
Contencioso e Notariado	0,00	0,00
Limpeza, higiene e conforto	20.326,90	18.321,77
Outros (diversos)	42,45	15,34
Total	187.916,77	194.534,35

16.16 Outros rendimentos

A rubrica de “Outros rendimentos” encontra-se dividida da seguinte forma:

Descrição	2023	2022
Rendimentos Suplementares		
Eventos e Angariação de Fundos		
- Cantar dos Reis / Foliares/Feira Saberes e Sabores	905,83	191,60
- Festas da Vila	1.759,75	2.489,00
- Agitágueda	0,00	0,00
Descontos de pronto pagamento obtidos	577,14	440,78
Recuperação de dívidas a receber	0,00	0,00
Ganhos em inventários	0,00	0,00
Rendimentos e ganhos em subsidiárias, associadas e empreendimentos conjuntos	0,00	0,00
Rendimentos e ganhos nos restantes ativos financeiros	0,00	0,00
Rendimentos e ganhos em investimentos não financeiros	0,00	0,00
Correções relativas a períodos anteriores	523,00	117,91
Imputação de subsídios para investimentos	24.852,21	21.519,25
Restituição de impostos	4.548,16	6.468,17
Donativos	9.095,16	10.560,21
Outros rendimentos e ganhos	771,05	1.883,78
Total	43.032,30	43.670,70

16.17 Outros gastos

A rubrica de “Outros gastos” encontra-se dividida da seguinte forma:

Descrição	2023	2022
Impostos	281,24	104,86
Descontos de pronto pagamento concedidos	0,00	0,00
Donativos	0,00	0,00
Quotizações	265,00	180,00
Ofertas e Amostras de inventários	0,00	0,00
Outros Gastos e Perdas (inclui correções períodos anteriores)	2.381,27	982,47
* Eventos / Deslocações		
- Pascoa	0,00	7,96
- Agitágueda	0,00	0,00
- Festa da Vila	970,64	727,15
- Aniversário da Fundação	0,00	0,00
- Natal	551,34	0,00
- Carnaval	147,19	0,00
- Semana do Doente	0,00	0,00
- Dia da Mãe	3,49	8,20
- Feira de Março	0,00	30,00
- Feira Medieval	0,00	0,00
- Magusto e outros	928,14	0,00
Total	5.528,31	2.040,64

16.18 Resultados Financeiros

Nos períodos de 2023 e 2022 foram reconhecidos os seguintes gastos e rendimentos relacionados com juros e similares:

Descrição	2023	2022
Juros e gastos similares suportados		
Juros suportados	9295,90	5032,74
Diferenças de câmbio desfavoráveis	0,00	0,00
Outros gastos e perdas de financiamento	2005,09	1432,22
Total	11.300,99	6.464,96
Juros e rendimentos similares obtidos		
Juros obtidos	0,00	0,00
Outros investimentos financeiros	0,00	0,00
Dividendos obtidos	0,00	0,00
Outros Rendimentos similares	7,17	7,36
Total	7,17	7,36
Resultados Financeiros	11.293,82	6.457,60

16.19 Propriedades de investimento

Nada a relatar.

16.20 Outras informações


O resultado negativo alcançado, de 57.450,49 €, resulta da atividade normal da Instituição.


16.21 Acontecimentos após data de Balanço


Nada a relatar.


As demonstrações financeiras para o período findo em 31 de dezembro de 2023 foram aprovadas pelo Conselho de Administração em 21 de março de 2024.


O Conselho de Administração,



Rui de Oliveira Marques


João Paulo Guerinio Silva


António Augusto Resende Pereira


José Manuel de Jesus Pinheiro


Joaquim de Jesus



O Contabilista Certificado,

Rui de Oliveira Marques

(CC nº 27054)

